








Pasarela de pagos de Tributos Excmo. Ayuntamiento de Socuéllamos

A continuación se describen los diferentes pasos que el contribuyente se encontrará para el pago de sus tributos.

Para ello debe tener en su poder un documento de pago que le proporcionará el departamento de Recaudación Municipal del Ayuntamiento de Socuéllamos.

 AYUNTAMIENTO DE SOCUELLAMOS PLAZA DE LA CONSTITUCIÓN, Nº1 13630 SOCUELLAMOS (CIUDAD REAL)		<div style="border: 1px solid black; padding: 5px;"> APELLIDO APELLIDO, NOMBRE CL DOMICILIO, Nº 000 13630 SOCUELLAMOS (CIUDAD REAL) </div>		
 00000000000000000000000000000000		ID. CONTRIBUYENTE: 00000		
 AYUNTAMIENTO DE SOCUELLAMOS PLAZA DE LA CONSTITUCIÓN, Nº1 13630 SOCUELLAMOS (CIUDAD REAL)		CODIGO PROCEDIMIENTO RECAUDACIÓN - 0000000		
EMISORA	MOD	REFERENCIA	IDENTIFIC.	IMPORTE
13078.3	2	0000000000.00	0000000000	000,00 €
CONCEPTO IMPUESTO, TASA O PRECIO PUBLICO				A CUENTA
				0,00 €
				EJERC. 0000
PERIODO DE COBRO				

*Ejemplo 1

 AYUNTAMIENTO DE SOCUELLAMOS PLAZA DE LA CONSTITUCIÓN, Nº1 13630 SOCUELLAMOS (CIUDAD REAL)		<div style="border: 1px solid black; padding: 5px;"> APELLIDO APELLIDO, NOMBRE CL DOMICILIO, Nº 000 13630 SOCUELLAMOS (CIUDAD REAL) </div>			
 00000000000000000000000000000000		ID. CONTRIBUYENTE: 00000			
Fecha impresión: 00/00/0000					
CPR: 0000000					
F. Vencimiento Doc. Pago	Emisora	Modalidad	Referencia	Identificación	Importe
00/00/0000	13078.3	2	0000000000.00	0000000000	000,00 €
Titular			N.I.F.	Deudas	
APELLIDO APELLIDO NOMBRE			00000000T	0	

* Ejemplo 2



Paso 1:

En la primera pantalla ud. se encontrará con la siguiente imagen donde tendrá que introducir los datos que aparecen en su recibo bajo el nombre de “**Identificación**” (en el ejemplo marcado con un cuadrado de color **AZUL**) son diez números.

El campo “justificante” no es necesario.

Pulsar el boton azul CONTINUAR

CaixaBank

IDENTIFICAR PAGO **DATOS DEL PAGO** CONFIRMACIÓN

Pago de Recaudaciones
Ayuntamientos y Organismos

Recibos modalidad 2 o 3

(los encontrará en el documento de pago)

Emisora : 130783

Identificación: (10 núm.)

o

Justificante : (13 núm.)

Continuar

Introducir número de identificación
(resaltado en color azul en el modelo)
Pulsar CONTINUAR



Paso 2:

En la siguiente pantalla ud. se encontrará con la siguiente imagen donde deberá introducir los datos de “Referencia” e “Importe”.

El campo “Referencia” (marcado en el ejemplo con un cuadrado **VERDE**) debe tener 12 números SIN PUNTO.

En el campo “Importe” debe indicar la cantidad marcada en el ejemplo con un cuadrado **ROJO**

The screenshot shows the CaixaBank payment interface. At the top, the CaixaBank logo is displayed. Below it, there are three tabs: 'IDENTIFICAR PAGO', 'DATOS DEL PAGO' (which is active), and 'CONFIRMACIÓN'. The main heading is 'Pago de Recaudaciones Ayuntamientos y Organismos' followed by 'Recibos de modalidad 2'. The form contains the following fields:

- Concepto : IBI URBANA
- Emisora : 130783
- Identificación :
- Referencia : (12 núm.)
- Importe : (en euros)

A red box highlights the 'Referencia' and 'Importe' fields with the following instructions:

- Introducir número de Referencia **sin punto** (resaltado en color verde en el modelo)
- Introducir el importe (resaltado en color rojo en el modelo)
- Pulsar CONTINUAR

At the bottom of the form is a blue 'Continuar' button.



Paso 3:

En esta pantalla se encontrará con los datos del Tributo que desea pagar. Debe comprobar que los datos introducidos son correctos.

También tiene la opción de indicar una dirección de correo electrónico donde se le enviará un justificante de pago que le servirá como acreditación ante terceros.

CaixaBank

IDENTIFICAR PAGO **DATOS DEL PAGO** CONFIRMACIÓN

Datos del recibo

Clave de cobro: 130783-1001200218-2000022702-40

Concepto: IRLIBRANA

Emisora: 130783-AYUNTAMIENTO DE SOCUELLAMOS

Identificación: 1001200218-IRLIBRANA

Referencia: 2000022702-40

Importe: 220,64

Datos de contacto

Introduce tu Email para que podamos enviarte el justificante del pago, que te servirá como acreditación ante los organismos.

Email:

Iniciar pago

Comprobar que los datos introducidos son correctos

Introducir una dirección de correo electrónico para recibir un justificante de pago

Pulsar INICIAR PAGO



Paso 4:

En la siguiente pantalla encontrará los datos del pago y deberá introducir el Número de Tarjeta de Crédito o Débito junto con la fecha de caducidad de la tarjeta y el Código de Seguridad de esta que aparece en la parte de atrás de su tarjeta.

The screenshot shows the 'Pagar con Tarjeta' (Pay with Card) interface. On the left, under 'Datos de la operación' (Operation Data), the following information is displayed: Importe: 200,11 €; Comercio: Tributos y Tasas (ESPAÑA); Terminal: 22222140 1; Pedido: 100204021770; Fecha: 05/08/2020 07:00. The main section, 'Pagar con Tarjeta', includes fields for 'Nº Tarjeta:' (with a card icon), 'Caducidad:' (with 'mm' and 'aa' dropdowns), and 'Cód. Seguridad:' (with a lock icon and a help icon). There are 'Cancelar' and 'Pagar' buttons at the bottom. A red callout box with an arrow pointing to the card number field contains the text: 'Introducir los datos de la tarjeta de Crédito o Débito' and 'Pulsar PAGAR'. The top of the interface shows 'Comercia Global Payments' and a language selector set to 'Castellano'. A progress bar at the top indicates the current step is '3 Solicitando Autorización'.



Paso 5:

Después le debe aparecer una pantalla de su entidad bancaria donde le pueden solicitar, como en este ejemplo, que introduzcan una clave recibida por SMS, por seguridad, para verificar que es usted quien está haciendo la transacción. Aquí encontrará los datos del pago y deberá introducir el Número recibido por SMS o por el medio de seguridad de su entidad.

Verified by
VISA

Comercio Electrónico Seguro: verificación de su tarjeta

Datos de la compra
Por favor, compruebe los datos de la operación

Importe **220,54** Euros
Nº de tarjeta *****
Comercio **Tributos y Tasas**
Fecha y Hora **06/08/2020 07:04:53**

Para confirmar la operación, introduzca la clave que le hemos enviado por SMS a su móvil *****5872

Clave SMS ?

Introduzca la clave que ha recibido en su teléfono móvil

Introduzca la clave en su teléfono móvil

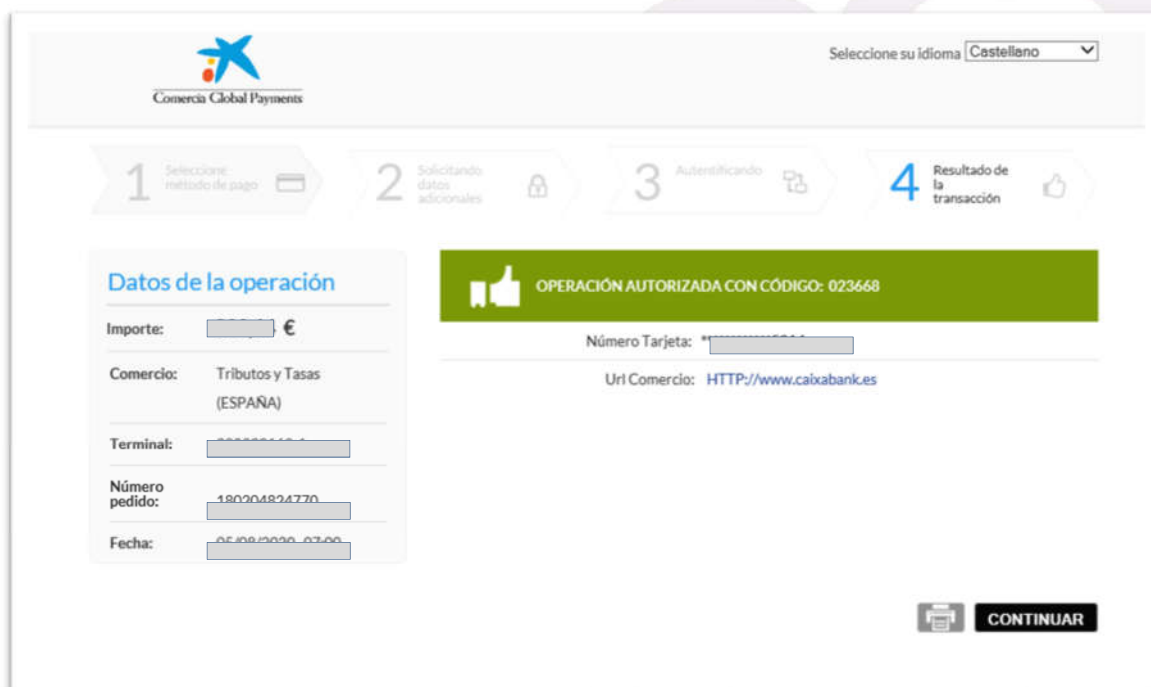
Asegúrese de que su teléfono

- Está encendido
- Tenga cobertura
- Sea su dispositivo principal en caso de disponer de varias tarjetas SIM

Cancelar Aceptar

Paso 6:

En la siguiente pantalla se confirman los datos del pago dando la opción de imprimir un documento justificativo.



Comercia Global Payments

Seleccione su idioma Castellano

1 Selección método de pago

2 Solicitando datos adicionales

3 Autenticando

4 Resultado de la transacción

Datos de la operación

Importe: €

Comercio: Tributos y Tasas (ESPAÑA)

Terminal:


Número pedido: 180204824770

Fecha: 05/08/2020 07:00

OPERACIÓN AUTORIZADA CON CÓDIGO: 023668

Número Tarjeta:

Url Comercio: [HTTP://www.caixabank.es](http://www.caixabank.es)

 **CONTINUAR**

La opción de imprimir también le permitirá poder domiciliar su recibo para próximos ejercicios fiscales como muestra la siguiente imagen.



Su pago ha sido procesado con éxito.
Muchas gracias.

Resultado del pago

Fecha y hora del pago :

Medio de pago : Tarjeta

Clave de cobro : 130783-

Entidad emisora : 130783-AYUNTAMIENTO DE SOCUELLAMOS

Concepto de pago :

Referencia :

Importe :

Numero de control :

Tipo de pago : INMEDIATO

Domiciliación

Si desea domiciliar el pago de este tributo, por favor, rellene los siguientes datos

Entidad :

Oficina :

DC :

Cuenta :

Imprimir

Domiciliar

[Volver a la página de inicio](#)

